

# 人人公司统一认证系统

## 飞连客户端使用手册

### 一、 软件安装

软件下载网址：<https://ifly.renren-inc.com:10443>

使用 AD 帐户登陆（邮箱@前缀 + 邮箱密码例如：**san.zhang** 密码 **email 密码**）

1、 公司使用 ldap 统一认证，请登陆客户端前选择以 ldap 方式登陆。

Hi, 欢迎登录

手机号/邮箱

请输入手机号/邮箱

下一步

1 使用ldap认证，登陆前请点击下方LDAP

选择登录方式

LDAP

2 LDAP 登录

LDAP 账号

公司邮箱前缀@前部分

san.zhang

下一步

3 LDAP 登录

输入密码

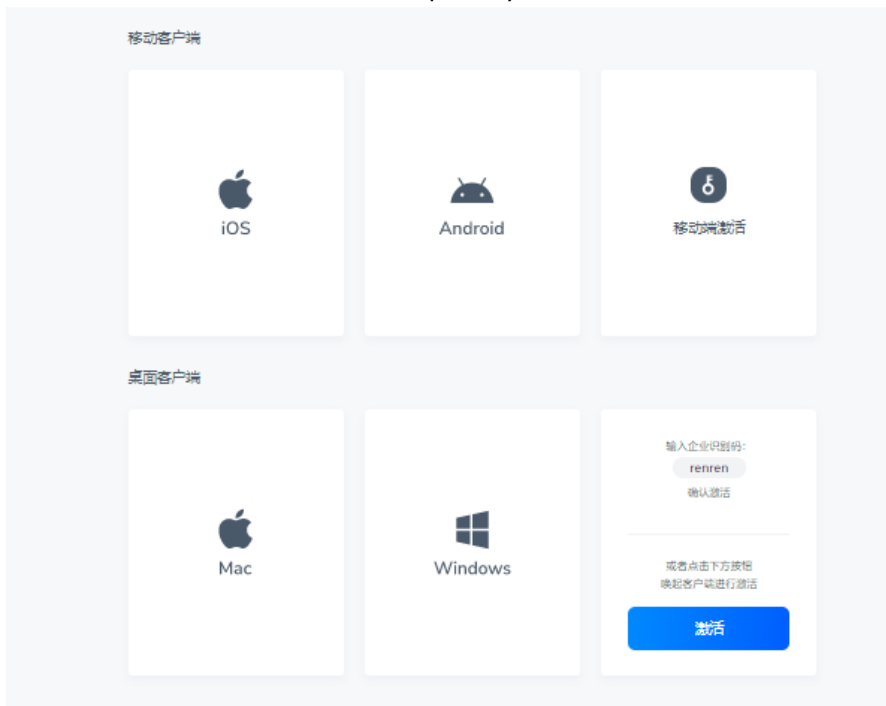
邮箱密码

.....

登录



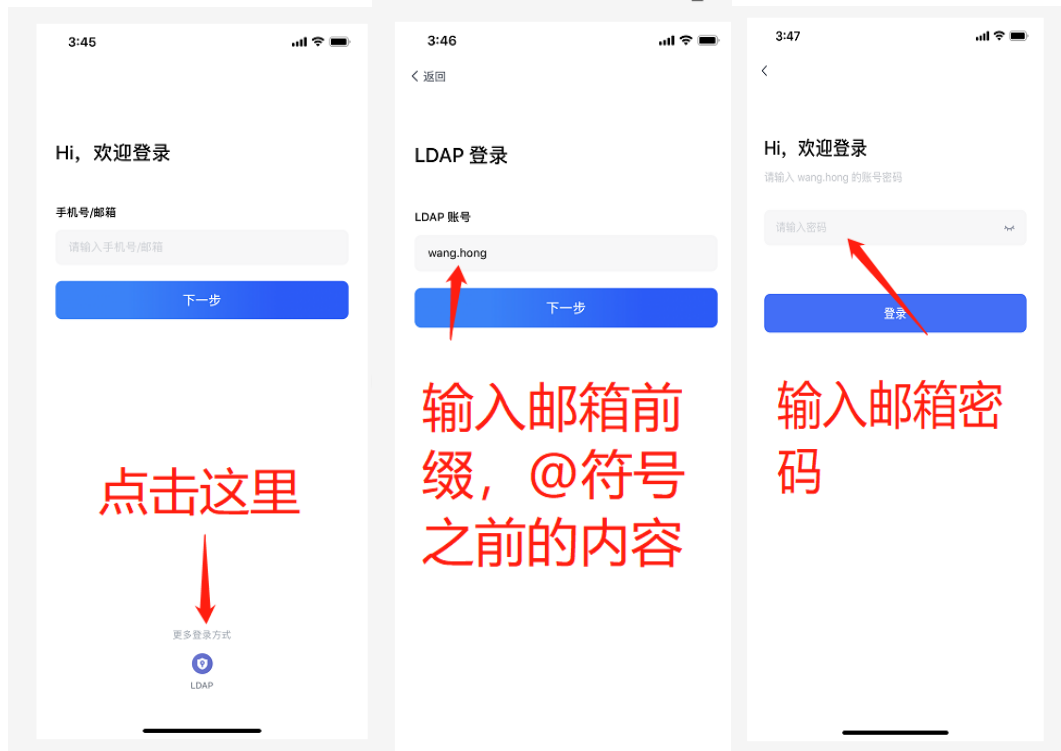
2、登陆后页面点击—客户端下载 <https://ifly.renren-inc.com:10443/download>



## 二、软件客户端登陆

1、首次登陆客户端需要激活，输入“renren”点验证激活，提示“配置为企业名称为人人网”点确定。





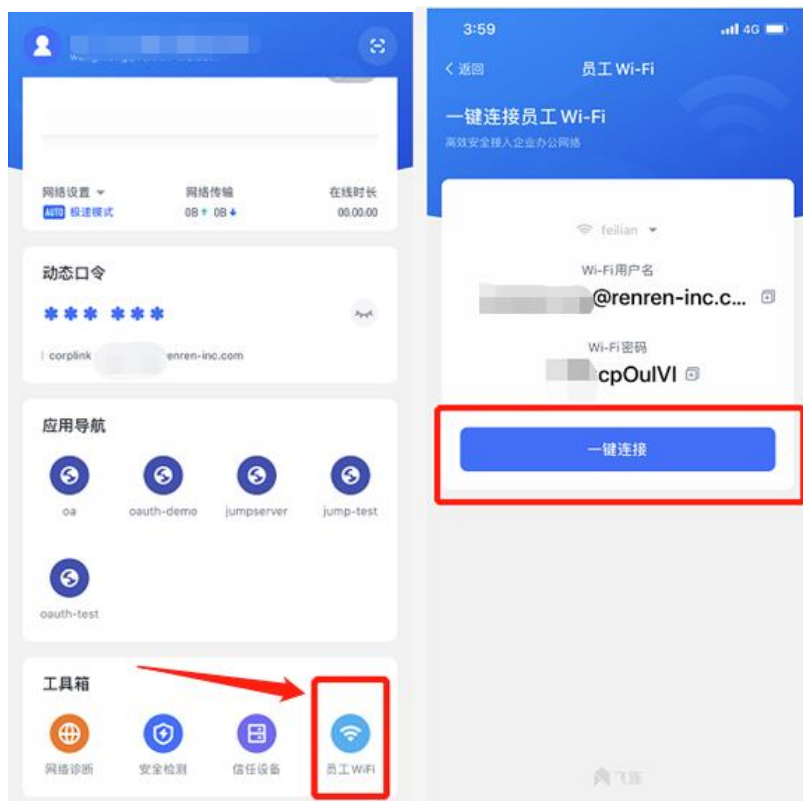
2、集团内网 VPN 使用：在公司外访问公司网络资源，请打开下图 VPN 开关。



例如打开 OA 系统，请点击 应用导航栏中 OA 图标



3、点击员工 WiFi，可一键连接 WiFi



### 三、PC 客户端登陆示例

#### 1、客户端登陆



#### 3、客户端功能页面





网络运营部

